




HS 330 HOLZ/ALUMINIUM-HEBESCHIEBETÜR





EIGENSCHAFTEN

	Wärmedämmung	bis $U_w = 0,73 \text{ W/(m}^2\text{K)}$
	Schallschutz	bis 40 dB
	Sicherheit	RC1N, RC2

I-tec Verglasung



Jetzt HS 330
interaktiv erleben



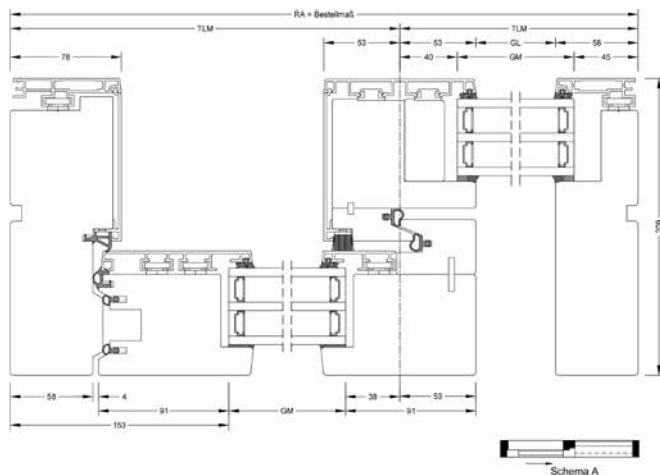
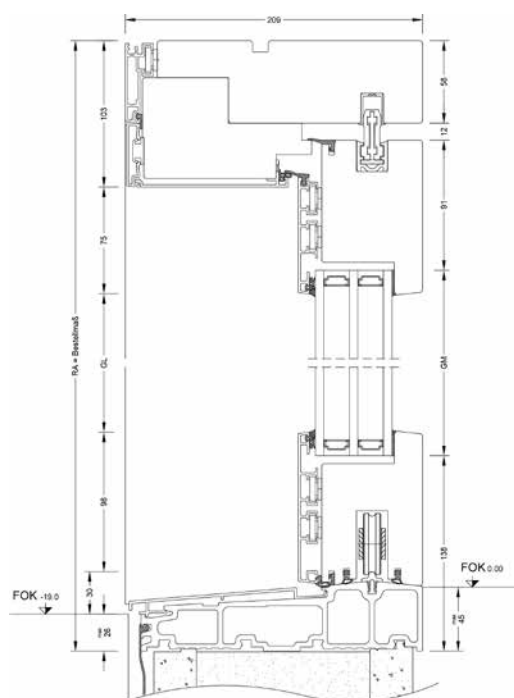
HS 330

Stimmen Sie Ihren Wohnraum harmonisch ab, denn passend zum Holz/Aluminium-Fenster HF 410 bieten wir Ihnen auch bei dieser Hebeschiebetür die gleichen Holzoberflächen und -farben an. So machen wir es Ihnen leicht, Ihre persönliche und stimmige Wohnwelt zu gestalten. Für eine optimale Wärmedämmung und Stabilität sorgt eine Glasfaser-Bodenschwelle im Durchgangsbereich, die außen mit eloxiertem Aluminium abgedeckt ist. Vollkommene Glasoptik bietet der Fixteil – er kann dreiseitig in das Mauerwerk eingeputzt werden.

NEU

Comfort Drive – der elektrische Antrieb für ein bequemes Öffnen und Schließen Ihrer Hebeschiebetür.

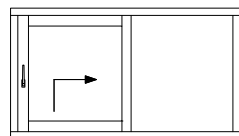
Schnitte



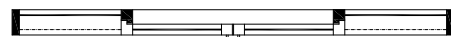
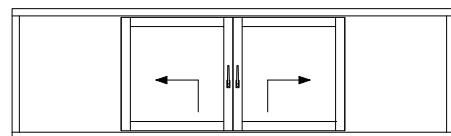
Bauarten/technische Infos

- **Schema A:** Flügel/Fixverglasung
- **Schema C:** Fixverglasung/Flügel/Flügel/Fixverglasung
- **Schema G:** Fixverglasung/Flügel/Fixverglasung
- Fixelemente HS330-30
- Ganzglasecken
- Profilierung ist umlaufend gleich
- innen: alle RAL-Farben; Holzarten Fichte, Lärche, Eiche, Esche, Nuß (Internorm-Holzfarbenprogramm). Bei den Holzarten Eiche, Esche und Nuß wird ein I-tec Core-Aufbau verwendet.
- Eloxal-, RAL-, hochwetterfeste Struktur-, Metallic- und Holzdecorfarben sind in Aluminium außen möglich

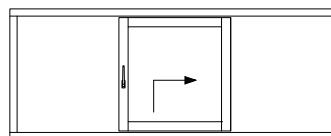
Schema A



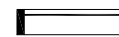
Schema C



Schema G



HS330-30



Werte

Glasaufbau	GG	AH	Beschichtung	Ug	g	Uf	Psi	Uw	Zeugnis Wärme	Rw	C	Ctr	Zeugnis Schall
4bESG/18Ar/4/18Ar/b4ESG	3T6	Iso	ECLAZ®	0,5	59%	1,47	0,039	0,73*	NEIN	32	-1	-4	JA
4bESG/18Ar/4ESG/ 18Ar/b4ESG	3N3	Iso	ECLAZ®	0,5	59%	1,47	0,039	0,73*	NEIN	33*	-	-	NEIN
6bESG/18Ar/6ESG /18Ar/b6ESG	3FD	Iso	ECLAZ®	0,5	57%	1,47	0,039	0,73	JA	35	-2	-5	JA
8bESG/16Ar/6ESG/ 18Ar/b6ESG	3FG	Iso	ECLAZ®	0,5	56%	1,47	0,039	0,73*	NEIN	38	-2	-5	JA
6b/16Ar/5/18Ar/b44.2(VSG-S)	3F8	Iso	ECLAZ®	0,5	58%	1,47	0,039	0,73*	NEIN	40	-2	-6	JA

Die Zeugnisse wurden mit der Beschichtung light berechnet/ geprüft.

ECLAZ® – Genießen Sie die Internorm **ECLAZ® Premium-Glasbeschichtung** mit ihrer Fülle an Vorteilen

Mehr Licht & Transparenz

- Die Spezialbeschichtung lässt mehr Tageslicht in Innenräume und macht diese heller und freundlicher.
- Sie erhalten eine brillante Sicht nach draußen, der Spiegeleffekt ist niedrig und das Glas von außen farbneutral.

Mehr Gesundheit & Produktivität

- ECLAZ® bringt die innere Uhr ins Gleichgewicht. Denn die Blauanteile des natürlichen Tageslichts steuern Schlaf- und Wachphasen, Herzfrequenz, Blutdruck und Stimmung.

Mehr Glücksgefühl & Wohlbehagen

- Tageslicht hat ein ausgewogenes Lichtspektrum und regelt den Serotonin-Haushalt für Wohlfinden und Lebensenergie.

- Mit 77 % Lichttransmission gelangt spürbar mehr Tageslicht in Ihre Räume und ist besser für Gesundheit und Wohlbefinden.

Mehr Energieeffizienz & Heizkostensparnis

- ECLAZ® isoliert ausgezeichnet den Innenraum und reduziert somit die Heizkosten.
- Mit einem Energiedurchlass von 60 % gelangt mehr Sonnenenergie in den Raum und erhöht dadurch die Energieeffizienz.

Mehr im Standard

- ECLAZ® ist in jedem Internorm-Fenster standardmäßig eingebaut
- Sie erhalten die Vorteile dieser Premium-Glasbeschichtung, ganz ohne zusätzliche Kosten.



© ecohaus/UK

Internorm Fenster GmbH

A-4050 Traun
Ganglgutstraße 131
T +43 (7229) 770-0
F +43 (7229) 770-3045
office@internorm.com

Internorm-Fenster GmbH

D-93059 Regensburg
Nußbergerstraße 6b
T +49 (941) 464 04-0
F +49 (941) 464 04-22 40
regensburg@internorm.com